



Sie müssen kein Teichguru mit Diplom sein, um einen Pool allein oder mit handwerklicher Hilfe zu bauen. Mit unserer Erfahrung und Hilfestellung kann ein handwerklich geschickter Selberbauer seinen Vital Pool selbst errichten, aber auch Teilleistungen oder die gesamte Planung und Ausführung an örtliche Handwerksbetriebe vergeben.

Wie soll Ihr **Vital Pool** aussehen?

Egal welche Form und Bauweise Ihr Pool haben soll – das biologische Vital Betriebssystem funktioniert immer und überall.

Kontaktdaten

Name, Vorname:

.....

Straße, Hausnummer:

.....

PLZ, Ort:

.....

Telefonnummer:

.....

Email:

.....

Anschrift des Bauvorhabens

.....

Eine Planungsskizze/Grundrisse/Lageplan sende ich per Mail



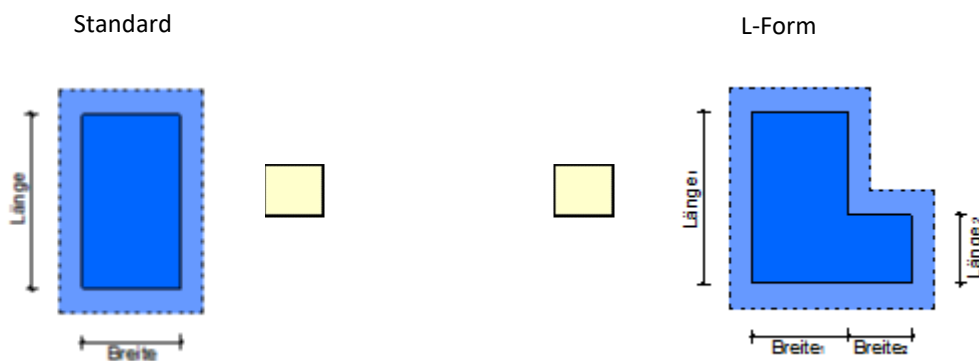
Tel: 0049(0)4232-9450880
Email: info@bellvital-teiche.de

Bitte kreuzen Sie an wie Ihr Pool aussehen soll, oder schicken Sie uns Ihre eigene Planungsskizze.

5 Schritte zum eigenen Vital Pool

Schritt 1:

Wie soll die Tiefzone (dunkelblau) oder die Randzone (hellblau) aussehen?



Schritt 2:

Wie groß soll der Pool sein?

Länge		m	
Breite		m	
Länge 2		m	nur bei L-Form ausfüllen
Breite 2		m	nur bei L-Form ausfüllen

So flexibel wie Ihre Ideen!

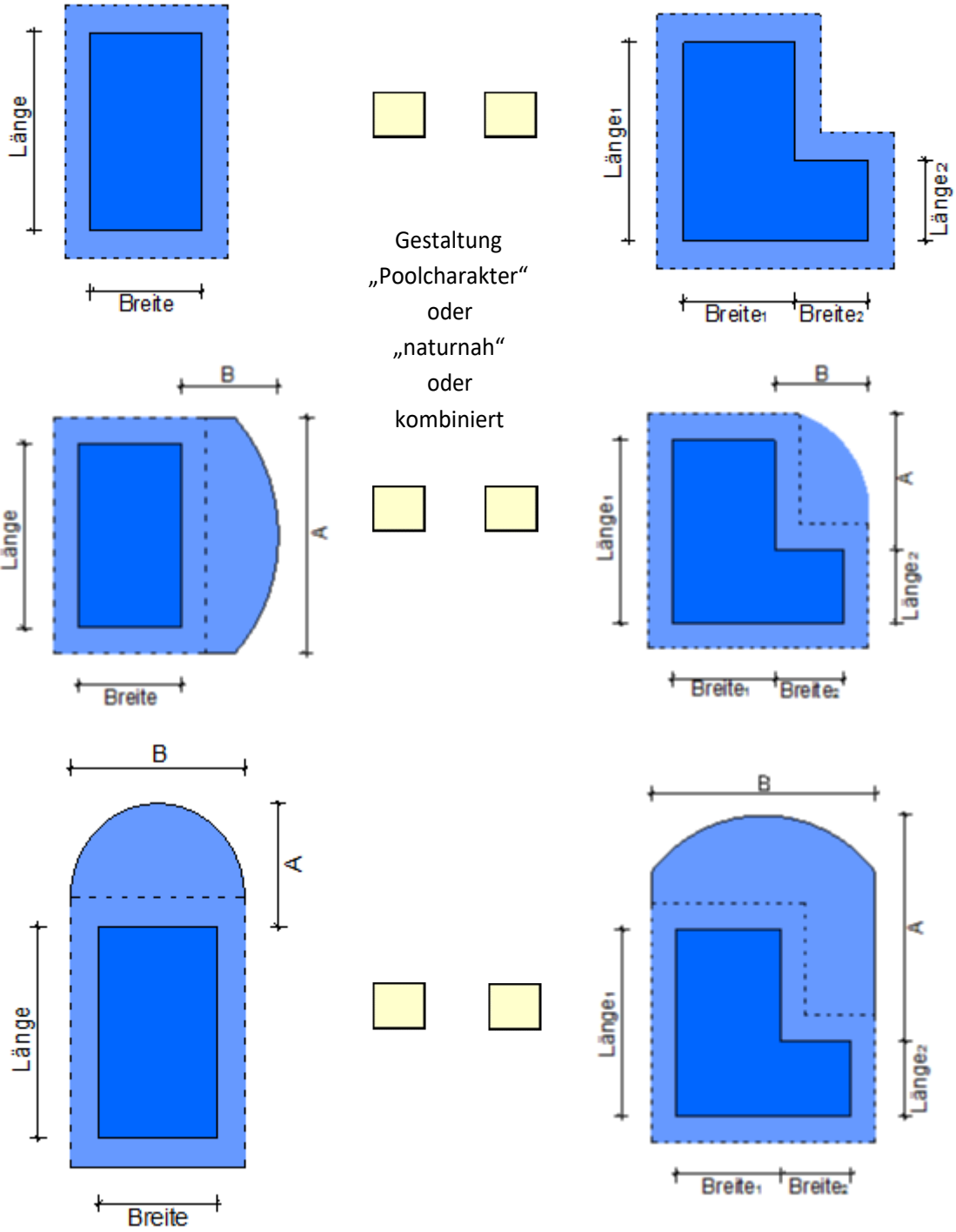
Jeder Vital Pool ist einzigartig und kann in jeder Form geplant und gestaltet werden. Auch ein vorhandener Pool kann zu einem Vital Pool umgerüstet werden.

Schritt 3:

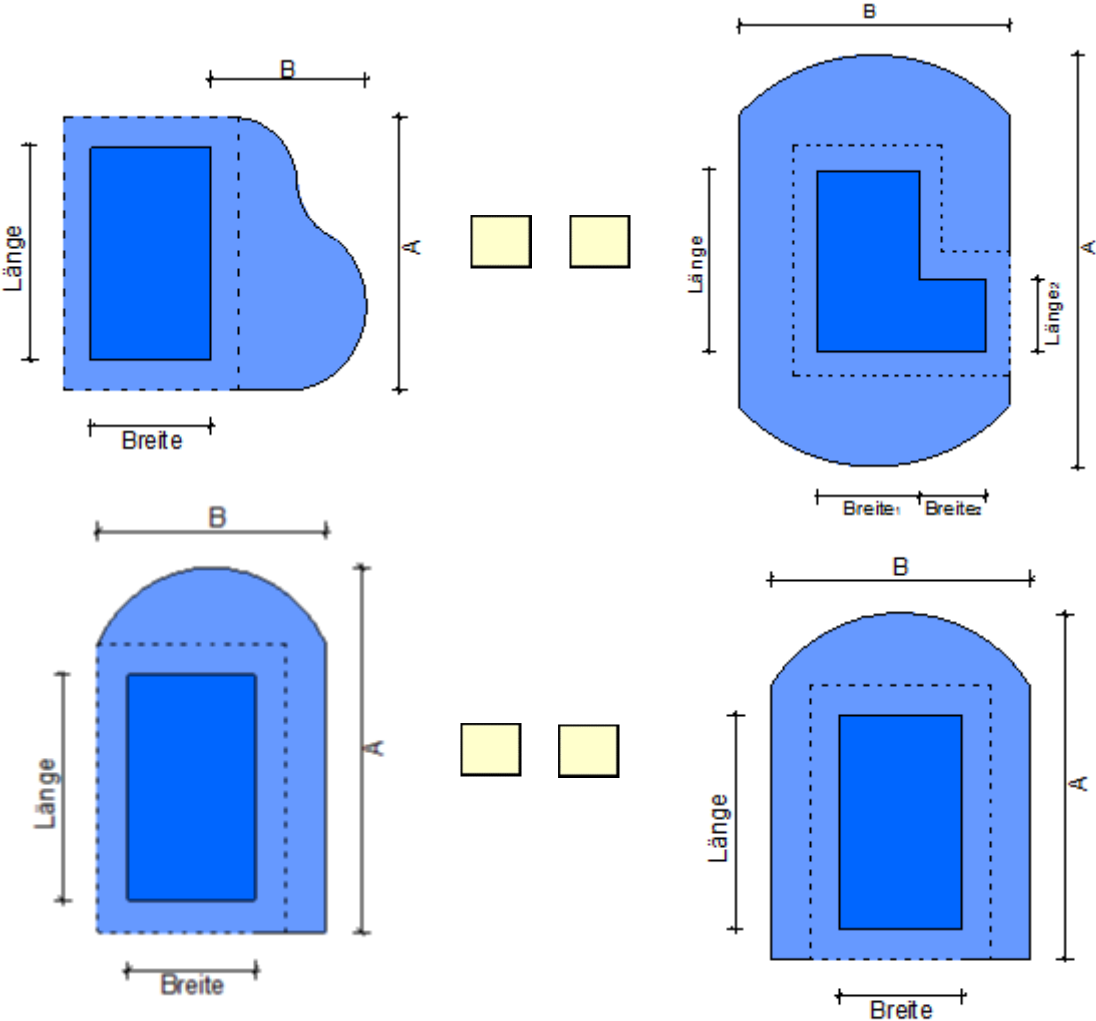
Welche Wassertiefe soll der Pool haben?

Wassertiefe	1,50 m	Sonstige

Schritt 4:
Wie soll der Rand- oder Uferbereich (hellblau) gestaltet werden?



Fortsetzung Schritt 4





Schritt 5:

Wer baut den Pool?

1. Generalunternehmer

Das wäre im Idealfall ein spezialisierter Garten- und Landschaftsbaubetrieb, der über ein Planungsbüro verfügt und alle Gewerke ausführen kann. Davon gibt es nur wenige, weil aktuell viele Betriebe personell nicht in der Lage sind, kurze Ausführungstermine zu garantieren. Es kann deshalb ratsam sein, wie beim Hausbau vorzugehen. Das bedeutet, dass Arbeiten, die man selbst nicht machen möchte oder kann, an darauf spezialisierte Einzelunternehmen vergibt.

2. Einzelunternehmer

Der Vorteil: Im häuslichen Umfeld lassen sich für einzelne Gewerke kleinere Betriebe und Solounternehmer für Bodenaushub und Transport, Fundament, Mauerwerk und den die Installation von von Strom und Wasser leichter finden. Aber auch aus Logistik- und Kostengründen sind beim Einsatz von Bagger und Radlader möglichst kurze Transportwege zum Grundstück ratsam. Auch hier unterstützen wir die ausführenden Firmen bereits vor Baubeginn mit Informationsmaterial und helfen während der Bauphase bei allen auftretenden Fragen. Wir stellen bei Bedarf eine Baubeschreibung für ausführende Betriebe bereit und kommunizieren mit den Handwerkern, wenn Fragen vor oder während der Bauphase auftauchen.

3. Eigenleistung

Sobald der Baukörper fertig gestellt ist, wird die Dichtung, in der Regel sind das qualitativ hochwertige EPDM, PVC und FPO-Folien in verschiedenen Farben, die von Fachverlegern und mittlerweile aber auch von Dachdeckerbetrieben faltenfrei verlegt und verschweißt werden. Nach dem „Wanne in Wanne Prinzip“ gefertigte EPDM-Einleger können selbst verlegt werden. Das gesamte biologische Vital-Betriebssystem ist schon vormontiert und kann darum auch von Ungeübten innerhalb kurzer Zeit montiert werden. Wenn es besonders schnell gehen soll, empfehlen wir unser Plug & Play Modul, das fertig montiert einbaufertig an die Baustelle geliefert wird und gleich in die vorbereitete Baugrube gesenkt werden kann.



Kostensieger

Mit dem biologischen Vital – Betriebssystem für Pools bleiben Sie Kostensieger für eine Wasseraufbereitung ohne Chemie und teure Folgekosten. Sie investieren in ein sofort und langfristig funktionierendes biologisches Reinigungsverfahren, das natürliches, weiches, angenehmes und klares Wasser garantiert. Eine Betriebsweise, bei der Dosieranlagen für Algizide, Flockungsmittel, Chlor, Sauerstoff, UVC-Klärer und die dafür notwendige und aufwändige Filter- und Regeltechniken überflüssig sind.

Beim Vital Betriebssystem gibt es keinen Wechsel und Verbrauch von Filtermaterial, keinen nennenswerten Stromverbrauch, kein Chlor, keine Überwachung und Ergänzung von chemischen Mitteln..

Das Vital – Betriebssystem vereint Ökonomie und Ökologie, wie man sie sich wünscht.

Wie wollen Sie Ihren Pool bauen?

- Badefertig mit Generalunternehmer
- Vergabe von einzelnen Gewerken an ortsnahe Firmen
- Eigenleistung mit fachlicher Unterstützung

Schicken Sie uns gerne Ihre eigene Ideen- oder Planungsskizze oder rufen bei Fragen einfach an: 04232-9450 880

Nach der Idee & Planung kommt die Ausführung. Wer macht was?



Koordination der Gewerke bei Teil- oder Gesamtleistung

Leistungsumfang im Überblick:
Aushub, Mauerwerk, Betonarbeiten, Dichtung, Elektroarbeiten, Wasserinstallation, Tischlerarbeiten, Filter- und Substrateinbau, Gestaltung der Außenflächen, Inbetriebnahme des Vital-Betriebssystems.



Baufortschritt


Bild 1: Verlegung Leitungen für Zu- und Ablauf
Bild 2: Foliendichtung, Außenwand, Vital-Betriebssystem (Mitte hinten).
Bild 3: Maßgefertigter Einleger aus EPDM-Kautschukfolie mit integrierter Pflanzen- und Filterzone
Bild 4: Gelungener Selbstbau eines Pools mit dem Vital-Betriebssystem, platzsparend unter dem Holzdeck installiert.



Eigenleistung

Bild 4: Geht doch! Hier hat ein Kunde (Anmerkung: kein Handwerker) mit Ausnahme des Bodenaushubs und der Elektroanschlüsse von A bis Z alles selbst gemacht. Und erklärt auch, warum es geklappt hat:

„Haben uns nach langer Entscheidungsphase für den Bau eines Naturpools entschieden. Das Konzept und die Philosophie der Firma Bell Vital haben uns total überzeugt. Jetzt nach Fertigstellung des Projektes können wir uns bestätigt fühlen. Die Familie Sobotta hat uns jederzeit mit wichtigen Ratschlägen unterstützt. Die Technik wurde von uns selbständig eingebaut. Gerade bei diesem Bauabschnitt ist eine fachliche Begleitung, wie sie Herr Sobotta anbietet, unabdingbar. Wir möchten uns über diesen Weg noch einmal für diese Unterstützung bedanken. Das Projekt ist wirklich gelungen. Auch Frau Sobotta soll nicht unerwähnt bleiben, da sie gerade, was die Bepflanzung angeht, ein kompetenter Ratgeber war. Die Wasserqualität ist wirklich hervorragend.“





Selbst bauen oder bauen lassen?

Mit dem low budget-Konzept von bell vital kann ein handwerklich geschickter Selberbauer seinen Naturpoolteich in Premiumqualität selbst errichten; aber auch die gesamte Planung, den Bau oder Teilleistungen an Fachbetriebe vergeben.


Wer lieber bauen lässt, übernimmt selbst die Regie, holt sich Kostenvoranschläge ein und vergibt die Arbeiten an ortsansässige Betriebe in seiner Nähe. Geeignet sind vor allem Unternehmen des Garten- und Landschaftsbaus, die über Bagger und Radlader und geschulte Fachkräfte verfügen. Einzelleistungen können auch an Handwerker aus den Bereichen Maurer, Fliesenleger, Elektriker, Dachdecker (Folienschweißen) und Monteure vergeben werden.



Wo kann man sparen?

Einsparungen beim Bau eines Naturpools entstehen überwiegend durch die gewählte Bauweise. Mit dem Einbau des Biofilters unter einem Holzdeck wird der Platz doppelt genutzt.

Beton-Schalungssteine sind günstig und für handwerklich Selbstbauer ohne große Probleme zu verarbeiten



Wo kann man sparen?

Perfekte Isolierung
Schnelle Konstruktionsweise, spart bis zu 60% der Arbeitszeit

Erhältlich in verschiedene Breiten und Längen



Wenn die Bodenverhältnisse es zulassen, gehört eine erdmodulierte Ausführung zu der günstigsten Variante.

Auch eine Kombination erdmoduliert mit Stützwinkeln für Filter- und Pflanzenbereich spart Kosten.